



동국대학교 논문유사도검색시스템 가입 메뉴얼

<https://dongguk.copykiller.co.kr/>

1. 개요

□ 논문 유사도 검색시스템 회원가입 순서

- ① 동국대학교 웹메일 회원가입 * 교내 사용자 인증을 위한 웹메일 가입 필수
- ② 카피킬러캠퍼스 사이트 접속 후 회원가입
- ③ 동국대학교 웹메일 로그인 후 본인 확인을 위한 인증메일 확인
- ④ 카피킬러캠퍼스 사이트 로그인 후 서비스 사용

□ 주요 링크

- ① 동국대학교 일반대학원: <https://gs.dongguk.edu/>
- ② 동국대학교 웹메일: <https://mail.dongguk.edu/>
- ③ 카피킬러캠퍼스: <https://dongguk.copykiller.co.kr/>

□ 문의 전화 안내

- ① 동국대학교 일반대학원 교학팀: 02-2260-3037
- ② 동국대학교 웹메일: 02-2260-3909
- ③ 카피킬러캠퍼스 고객센터: 1588-9784

2-1. 동국대학교 웹메일 가입

□ 동국대학교 웹메일 (<https://mail.dongguk.edu/>)

- ① 회원가입 버튼 클릭
- ② 약관 동의 체크박스 클릭
- ③ 확인버튼 클릭



2-2. 동국대학교 웹메일 가입

□ 동국대학교 웹메일 (<https://mail.dongguk.edu/>)

① 아이디 입력 및 중복확인

- 해당 아이디는 메일 주소로 쓰이는 것이며 유드림스 ID와는 동일하지 않아도 됩니다.
- 기본 메일주소는 **아이디@dongguk.edu**로 자동 설정됩니다.

② 비밀번호 입력 및 확인

③ 확인버튼 클릭

④ 로그인 클릭하여 웹메일 가입 완료

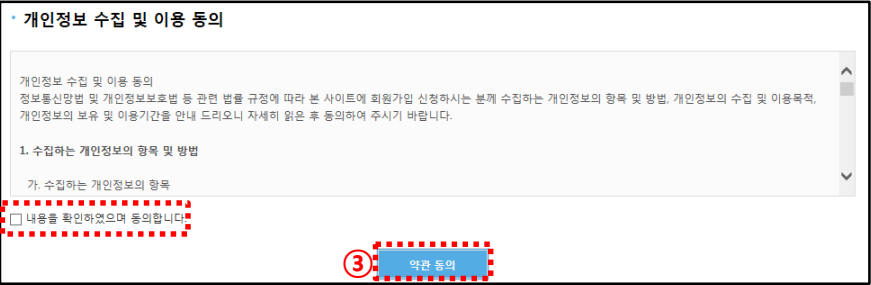
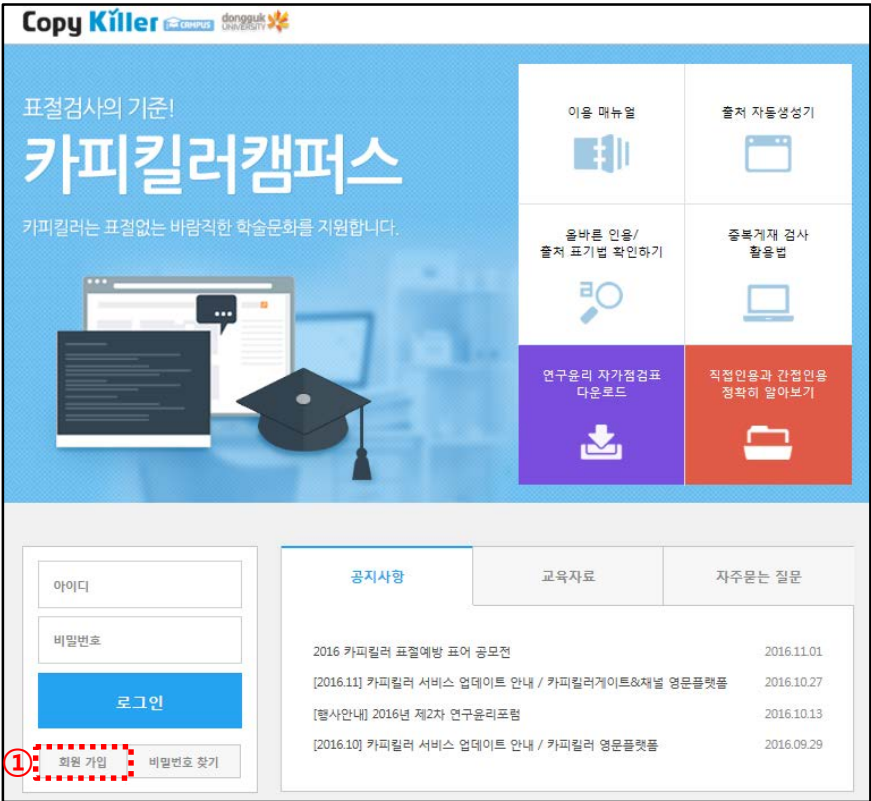
The screenshot shows the '회원 기본 정보 입력' (Enter basic member information) page. At the top, a progress bar indicates the steps: '회원가입 약관' (checked), '본인인증' (checked), '회원 기본 정보 입력' (current step), and '등록 완료' (disabled). Below the progress bar, instructions state: '회원가입을 위해 각 항목에 대한 정확한 정보를 입력해 주시기 바랍니다.' and '*표가 된 항목은 필수 항목입니다.' The form fields include '사번(학번)', '이름', '생년월일', '성별', '아이디*' (with a '중복확인' button), '비밀번호*' (with a note: '비밀번호는 최소 9자리, 최대 30자리로 구성되어야 합니다.'), and '비밀번호 확인*'. At the bottom right, there are '확인' (Step 3) and '취소' buttons.

The screenshot shows the '등록 완료' (Registration Complete) page. The progress bar at the top shows '회원가입 약관', '본인인증', '회원 기본 정보 입력', and '등록 완료' (checked). Below the progress bar, a message states: '메일 계정이 생성되었습니다.' At the bottom center, there is a '로그인' (Step 4) button.

3-1. 카피킬러캠퍼스 회원가입

□ 카피킬러캠퍼스(<https://dongguk.copykiller.co.kr/>)

- ① 회원가입 버튼 클릭
- ② 동의 체크박스 클릭
- ③ 약관동의 클릭



3-2. 카피킬러캠퍼스 회원가입

□ 카피킬러캠퍼스(<https://dongguk.copykiller.co.kr/>)

- ① 메일주소 ID 입력
- ② dongguk.edu 선택 (기본설정)
- ③ 닉네임 입력
- ④ 비밀번호 입력 및 확인
- ⑤ 가입 버튼 클릭

○ 회원가입

①

이메일 주소

@ dongguk.edu

회원가입 후 메일 계정의 인증확인을 하셔야만 정상적으로 로그인
※ @dongguk.ac.kr, @dongguk.edu, @m.dongguk.ac.kr, @dgu.edu, @dgu.ac.kr
※ 카피킬러라이트(lite.copykiller.co.kr)에서 학교 또는 기관 메일 계정으로 회원가입 하신 분은 별도의 회원가입절차 없이 사용이 가능합니다.

②

선택해 주세요

dongguk.ac.kr

dongguk.edu

m.dongguk.ac.kr

dgu.edu

dgu.ac.kr

필가입이 가능합니다.

③

닉네임

닉네임은 1~20자로 되어야 하며 추후 변경이 불가능하오니 신중하게 입력하시기 바랍니다.

④

비밀번호

비밀번호 확인

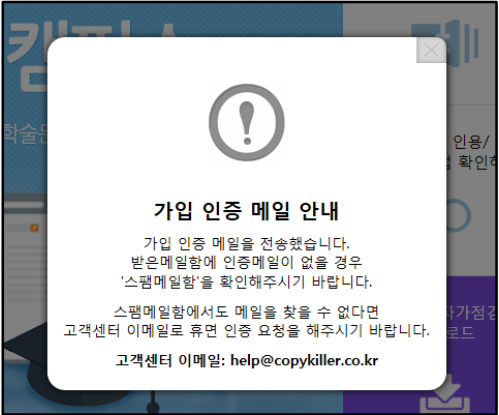
비밀번호는 6~20자로 되어야 합니다.

⑤

가입

취소

- 가입 완료 후 오른쪽 팝업 안내와 같이 동국대학교 웹메일로 전송된 인증메일 확인이 필요합니다.



4. 인증메일 확인

□ 동국대학교 웹메일 (<https://mail.dongguk.edu/>)

- ① 웹메일 로그인 후 인증메일 클릭
- ② 인증메일의 '이메일 주소 인증하기' 클릭
- ③ 인증이 완료되면 [카피킬러캠퍼스](#)에서 로그인 후 사용

